

sparco®



COOLING SHEETS FOR ICE VEST

INSTRUCTIONS - ITALIAN / ENGLISH

HEADQUARTERS

SPARCO S.p.A.

Via Leini, 524
10088 Volpiano (TO) - Italy
Tel. +39 011 2240911
www.sparco-official.com

BRANCH

SPARCO MOTOR SPORTS, INC. U.S.A.

1852 Kaiser Ave.
Irvine, CA 92614
Tel. +1 9497971750
www.sparcousa.com




ITA

1 - IDRATARE

Immergere il foglio in acqua fino a quando le celle non sono completamente espanse e sode al tatto.

Il tempo medio per idratare completamente le celle è di 30 minuti.

Il massaggio delle cellule accelera il processo.

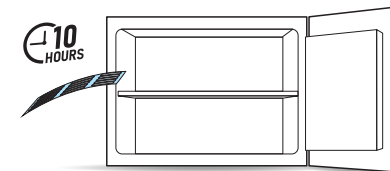


2 - CONGELARE

Asciugare il foglio quindi congelare almeno per 1 ora.

È preferibile lasciarlo 10 ore o tutta la notte.

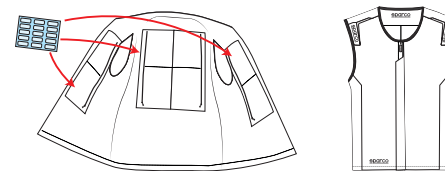
Il foglio deve rimanere piatto.



3 - UTILIZZARE

Inserire i fogli nelle tasche interne del vest.

Si consiglia di mettere il film plastico del foglio rivolto verso l'interno del gilet.



4 - RIUTILIZZARE

Ciclo di raffreddamento riutilizzabile, semplicemente la soluzione migliore per l'ambiente.




ENG

1 - SOAK

Soak sheet in fresh water until cells have fully expanded and are firm to touch.

Average time to fully hydrate cells is 30 minutes.

Massaging cells speeds up the process.

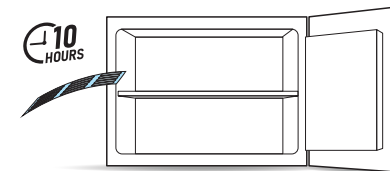


2 - FREEZE

Wipe sheet dry then freeze minimum 1 hour.

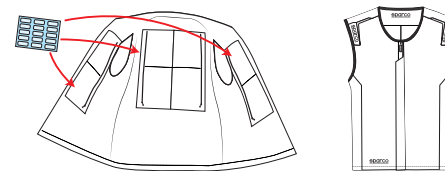
10 hours or overnight preferred.

The sheet must remain flat.



3 - USE

Insert the sheets into the inside pockets of the vest. We recommend to put the plastic film of the sheet facing the inside of the vest.



4 - REUSE

Reusable cooling cycle, simply better for the environment.

